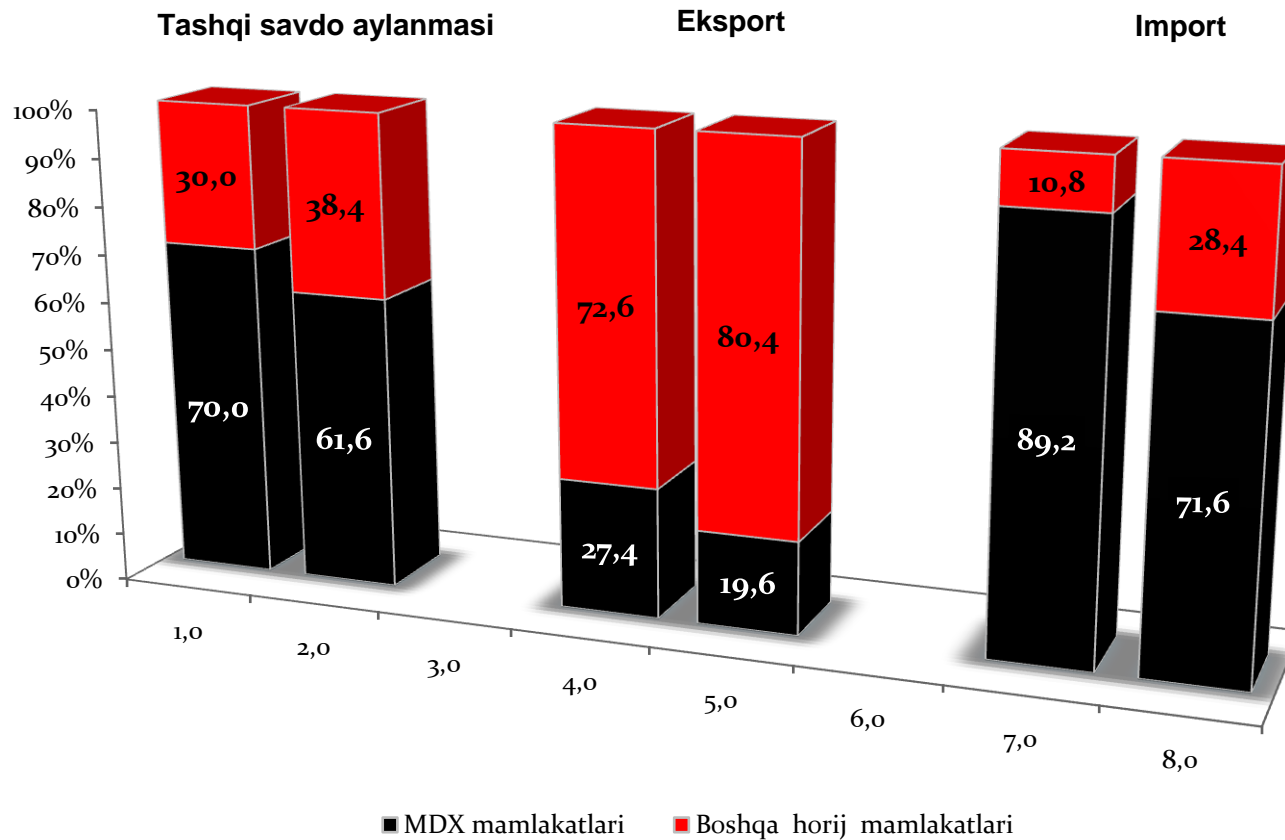


TASHQI IQTISODIY FAOLIYAT

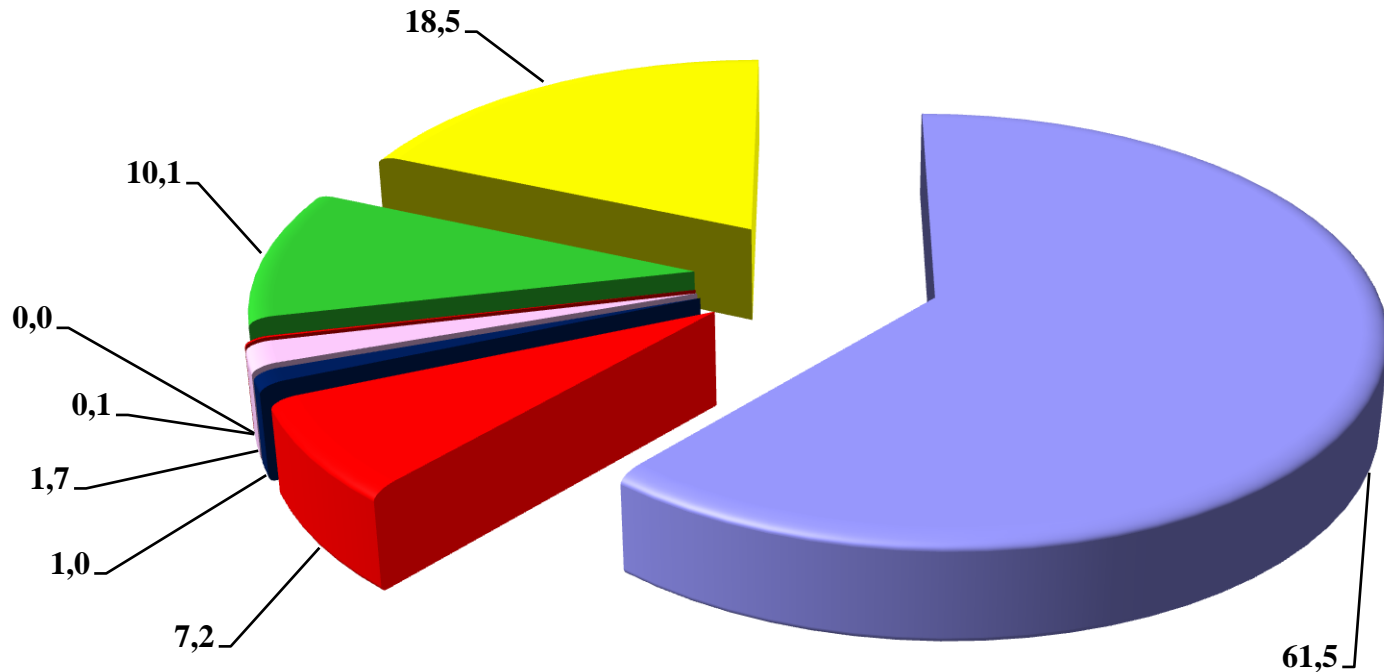
Viloyatda tashqi savdo aylanmasi 2018 yil yanvar-iyul oylarida 527,7mln. AQSh dollarini, shu jumladan eksport 101,6 mln. AQSh dollarini va import 426,1mln. AQSh dollarini tashkil qildi

Viloyatning tashqi savdo aylanmasi
(2018 yil yanvar-iyulida)



Eksport tarkibi, foizda

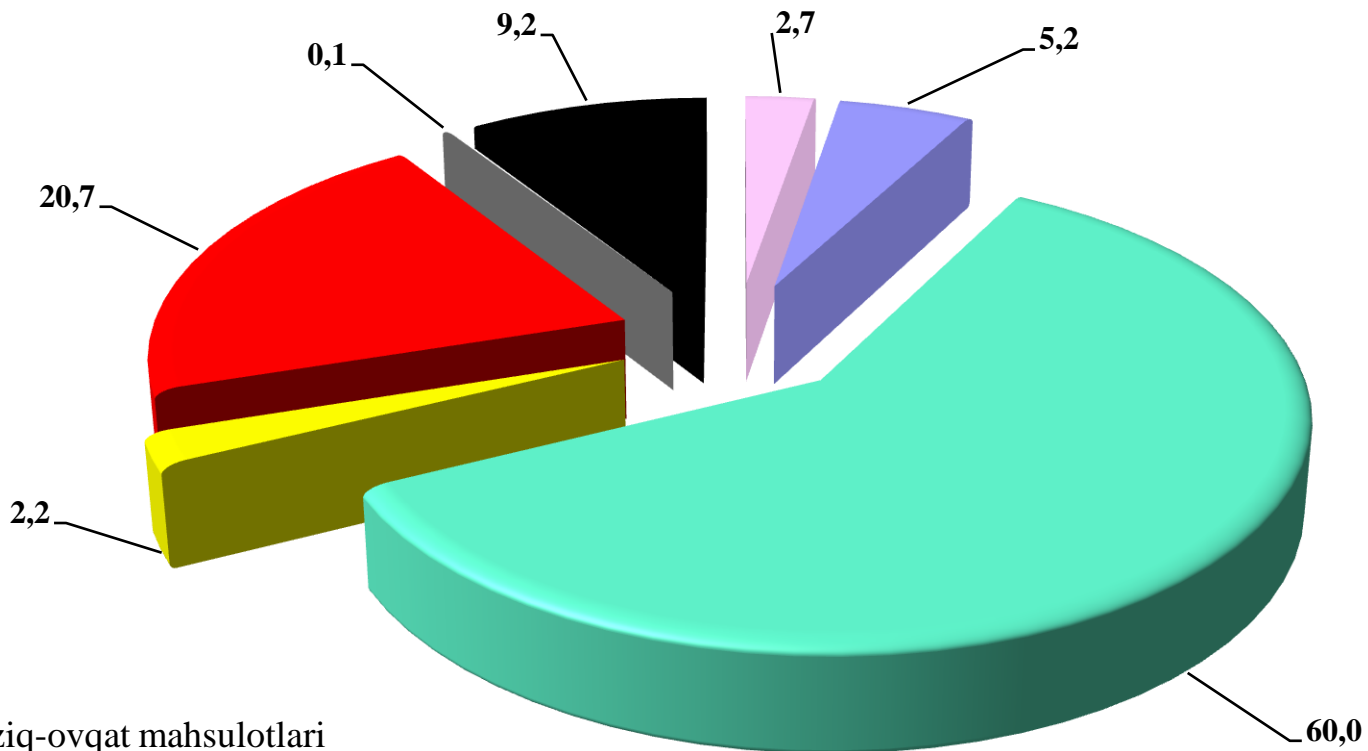
Export tarkibining umumiy hajmidan 61,5 foizni energiya manbalari va neft maxsulotlari va yana 18,5 foizini mashina va asbob-uskunalar tashkil qiladi.



- paxta tolasi
- oziq-ovqat mahsulotlari
- kimyo mahsulotlari va undan tayyorlangan mahsulotlar
- energiya manbalari va neft mahsulotlari]
- qora va rangli metal

Import tarkibi, foizda

Import tarkibining umumiy hajmidan 60,0 foizni energiya manbalari va neft maxsulotlari va yana 20,7 foizini mashina va asbob-uskunalar tashkil qiladi.



- oziq-ovqat mahsulotlari
- kimyo mahsulotlari va undan tayyorlangan mahsulotlar
- energiya manbalari va neft mahsulotlari
- qora va rangli metallar
- mashina va asbob-uskunalar
- xizmatlar

Xizmatlar eksporti

- Eksport tarkibining umumiy hajmidan 10,1 foizini xizmatlar tashkil qiladi
-



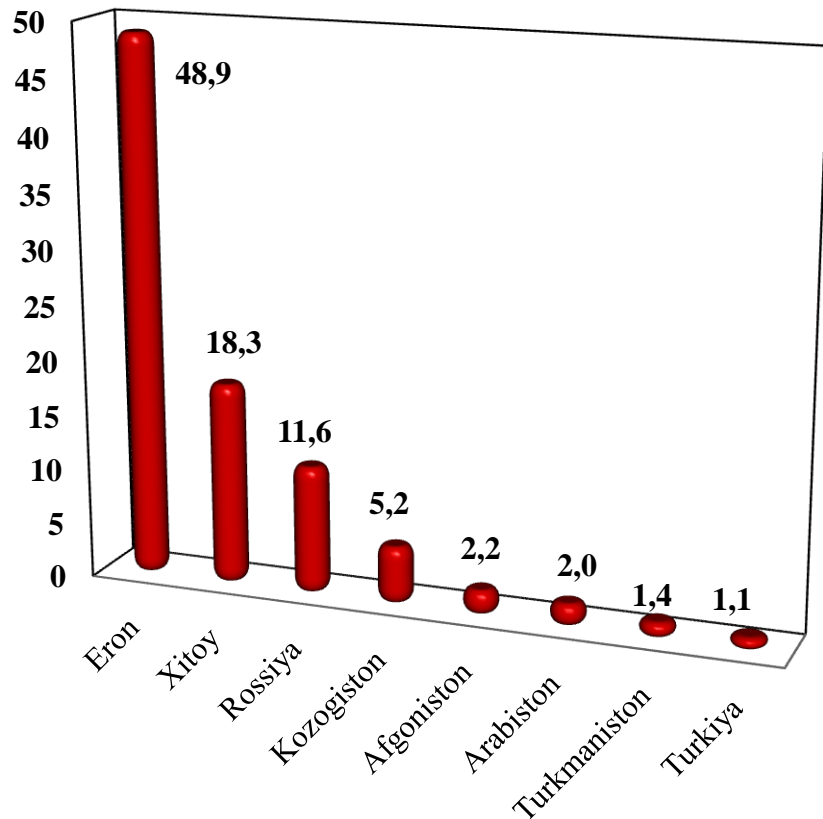
Eksport tarkibi, foizda

. Tashqi savdo saldosı – (-324,4) mln. AQSH dollari, shu jumladan MDH davlatlari bilan (-285,2)) mln. AQSH dollari, va boshqa davlatlar bilan(-39,2) mln. AQSH dollari tashkil qildi.

	mln. AQSh dollari	o'sish sur'ati	Jamiga nisbatan salmogi % da
Eksport	101,6	85,3	100,0
paxta tolasi	62,5	147,3	61,5
oziq-ovqat mahsulotlari	7,3	31,9	7,2
kimyo mahsulotlari va undan tayyorlangan mahsulotlar	1,0	71,2	1,0
energiya manbalari va neft mahsulotlari]	1,7	7,1	1,7
qora va rangli metallar	0,1	16,3 m.k	0,1
mashina va asbob uskunalar	0,0		0,0
xizmatlar	10,2	-	10,1
boshqalar	18,8	-	18,5
Import	426,1	133,4	100,0
oziq-ovqat mahsulotlari	11,4	3,0 m.k	2,7
kimyo mahsulotlari va undan tayyorlangan mahsulotlar	22,0	2,0 m.k	5,2
energiya manbalari va neft mahsulotlari]	255,8	100,0	60,0
qora va rangli metallar	9,3	2,4 m.k	2,2
mashina va asbob uskunalar	88,1	2,6 m.k	20,7
xizmatlar	0,4	106,3	0,1
boshqalar	39,1	3,6 m.k	9,2

Jami eksport –importda eng katta hajmga ega bo'lgan mamlakatlar foizda

Exsport



Import

